


# НЕОБЫЧНЫЕ СПОСОБЫ РИСОВАНИЯ


## ДЛЯ ДЕТЕЙ И ИХ РОДИТЕЛЕЙ



Воспитатель Кравец  
Виктория Викторовна

МАДОУ МО  
«Детский сад №220»

**И в десять лет, и в семь, и в пять  
Все дети любят рисовать.  
И каждый смело нарисует  
Всё, что его интересует.  
Всё вызывает интерес:  
Далёкий космос, ближний лес,  
Цветы, машины, сказки, пляски...  
Всё нарисуем!  
Были б краски,  
Да лист бумаги на столе,  
Да мир в семье и на Земле.**





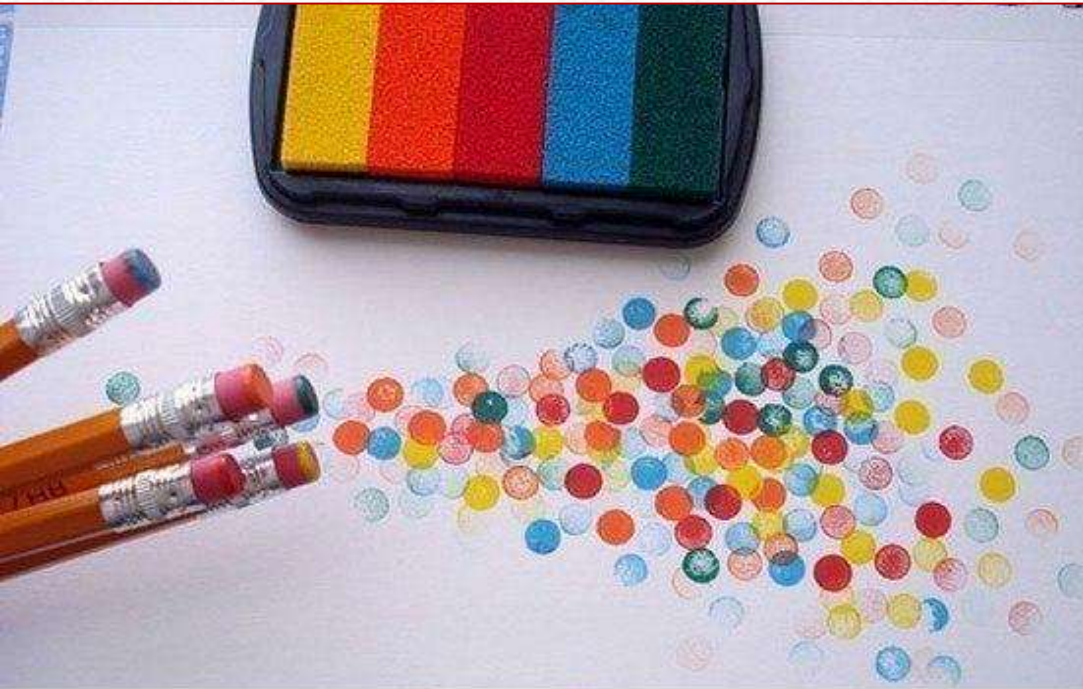
**Вы когда-нибудь думали о том, как становятся художниками? Правильно, с помощью практики и тренировок. Вообще, у учителей по рисованию множество интересных и занимательных упражнений, выполняя которые и не скажешь, что проходишь обучение. Именно так мы к ним и относимся – как к творческим развлечениям! Сегодня мы поделимся с вами одним из них - рисованием кругов.**

---





**Если промокнуть губку краской и окунуть в нее ластик от карандаша, то можно нарисовать идеально ровные кружочки. Это может быть точечный рисунок по заранее созданному контуру или листики дерева на нарисованном обычной кисточкой стволе-все что подскажет фантазия вам и вашему маленькому художнику.**



**Красивые розочки легко  
создать с помощью  
отрезанного основания  
кочана капусты-принцип тот  
же, окунать в окрашенную  
губку и рисовать прекра  
букеты.**







**Нарисовать дерево можно с помощью пластиковой бутылки, окуная её основание в краску и затем отпечатывая на листе, или покрасив обычные осенние листья, оставить ими следы на бумаге.**











**Удивительные  
картины получаются  
при рисовании  
воздушным шариков  
и смесью красок,  
клубком ниток или  
нитками одетыми на  
брусочек - все  
гениальное просто!**









**Необычные кисточки для  
малыша - пластиковая вилка,  
которой идеально рисовать  
лесного ежа, ватные палочки,  
соединив которые можно  
создать веселую радугу,  
пульверизатор с окрашенной  
водой, которым легко  
сделать силуэты осенних  
листьев и создавать  
радужное настроение себе и  
детям на весь день)**

---












**Рисуем  
одуванчики  
картонными  
втулками.**



**Возьму я карандаш, тетрадь  
И смирно сяду рисовать.  
Я нарисую дом и сад,  
В саду зелёный виноград,  
А чуть поодаль речка вьётся,  
И в небе солнышко смеётся.  
Вот я другой листок беру  
Рисую маму-кенгуру,  
А в сумке у неё ребёнок —  
Смешной забавный кенгурёнок.  
Я нарисую Айболита,  
Уже дверь в клинику открыта,  
С утра к нему идут лечиться  
Корова заяц и волчица,  
Он всех излечит, исцелит,  
Наш добрый доктор Айболит.  
Ещё я мог бы рисовать...  
Увы, закончилась тетрадь.  
Придут ко мне мои друзья,  
Им покажу рисунки я!**





**Уважаемые родители!**

**Творите ВМЕСТЕ с детьми!**

**Это так здорово!!!**

СПАСИБО!

